



POLONIJKA
POLONIJNA SZKOŁA
PODSTAWOWA

Informator na rok szkolny 2020/2021





Czym jest Polonijka?

To projekt edukacyjny przeznaczony dla dzieci Polaków mieszkających za granicą. **Nauka odbywa się on-line**. Uczniowie za pośrednictwem Internetowej Platformy Edukacyjnej realizują program polskiej szkoły opracowany przez kadrę doświadczonych nauczycieli. W Polonijce mogą uczyć się dzieci w wieku 5-15 lat.



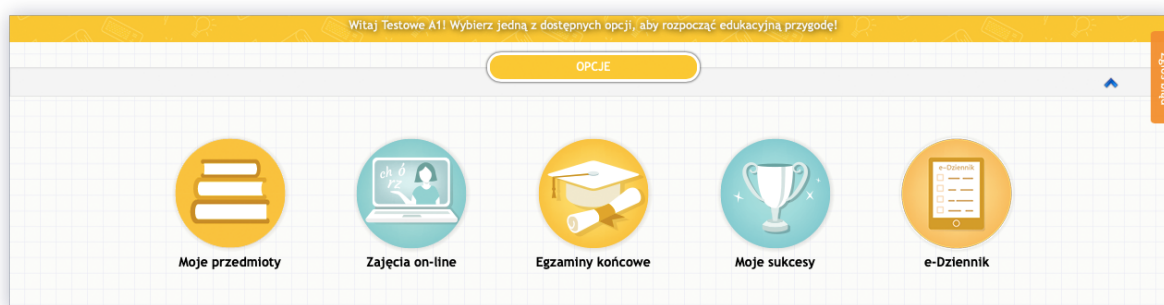
Jak to działa?

Ty kupujesz dziecku dostęp do materiałów i zajęć edukacyjnych on-line, a nasi nauczyciele zapewniają Ci merytoryczne i dydaktyczne wsparcie. Wszystko odbywa się za pośrednictwem Internetowej Platformy Edukacyjnej.



Jak przebiega nauka?

Program nauczania w Polonijce jest bardzo **elastyczny i dostosowany do indywidualnych potrzeb każdego ucznia**. Zespół nauczycieli doświadczonych w nauce języka polskiego jako obcego i drugiego przygotował zestaw interaktywnych materiałów edukacyjnych zgodnych z polską podstawą programową.



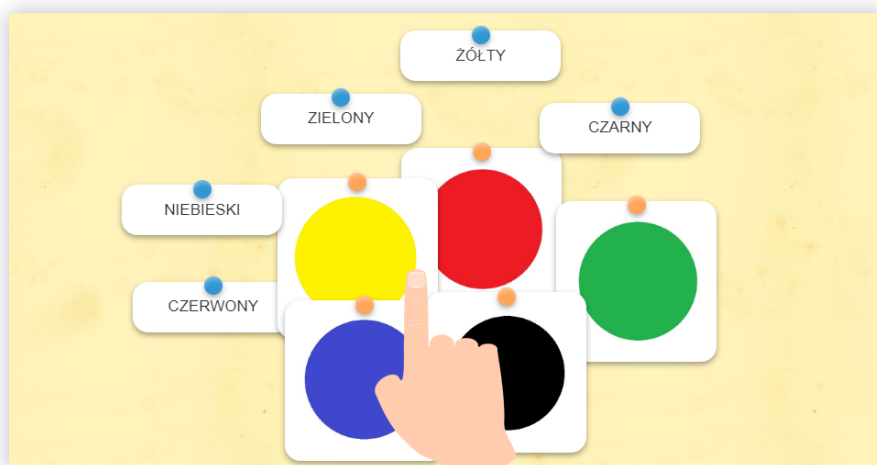
Podczas zapisu dziecka do szkoły, możesz skorzystać z bezpłatnej konsultacji z nauczycielem, który oceni poziom umiejętności językowych dziecka i wskaże klasę oraz rodzaj pakietu najlepiej dopasowane do jego potrzeb.

Po otrzymaniu dostępu do platformy, możesz wspólnie z dzieckiem rozpocząć naukę cały czas koordynowaną przez naszych nauczycieli.



Co zawiera platforma?

Gotowe scenariusze lekcyjne powstałe w oparciu o podręczniki szkolne. Wszystkie scenariusze wzbogacone zostały o **obrazki, filmy i animacje**. Dzięki nim nauka jest nie tylko zgodna z podstawą programową, ale również ciekawa i przyjemniejsza w odbiorze.



Kasia potrzebuje 6 małych motków wełny różnych kolorów. Ile w sumie dekagramów wełny zamierza kupić?



Wiele zadań stworzonych przez nauczycieli jest **interaktywnych**, aby jak najbardziej zaangażować dzieci w proces nauczania.

W ogrodzie rosty duże drzewa. 4 rzędy po 8 w każdym. Ile razem rosto drzew?

Odp.: Razem rosty drzewa.

Na zajęcia dzieci miały przygotować po osiem różnokolorowych kredek. Ile w sumie było kredek, jeśli na zajęciach było 8 dzieci?



Dzieci przyniosły kredek.

Kasia otrzymywała tygodniowe kieszonkowe w wysokości 5zł. Bardzo chciała kupić sobie lalkę za 40zł. Czy uzbierała na lalkę, jeśli przez 8 tygodni nic nie wydała?

Odp.:

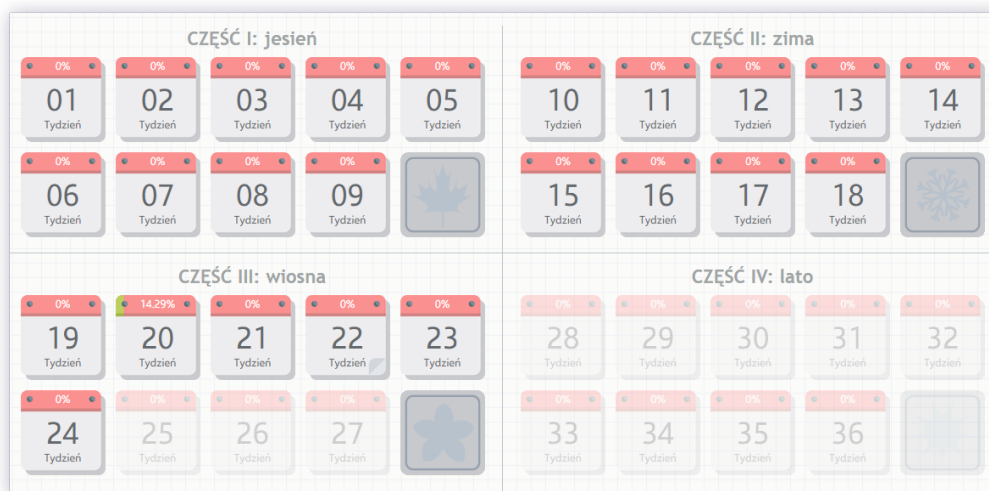
[Sprawdź wynik](#) [Wyczyść](#) [Pokaż odpowiedź](#)

Rozwiąż rebus. Napisz zdanie, pamiętając, że przy wyliczaniu stawiać przecinki. W pustych polach wpisz hasło. Każde słowo oraz każdy znak interpunkcyjny zapisz w osobnym okienku.


A  o  G  , K  ów,  uń i Ra .

[Sprawdź wynik](#) [Wyczyść](#) [Pokaż odpowiedź](#)

Wszystkie scenariusze podzielone zostały na **36 tygodni nauki i 4 pory roku**, abyś mógł odpowiednio rozplanować naukę z dzieckiem w czasie.



Wiemy, jak ważnym elementem nauczania jest **motywacja**, dlatego pod koniec każdego kwartału nauki dziecko może otrzymać **dyplom**. Zaświadczenie można wydrukować i powiesić w pokoju dziecka:



Dyplom raz na trzy miesiące to za mało, aby zmotywować dziecko do nauki?

Według nas tak, dlatego każda aktywność Twojego dziecka na platformie (rozwiązanie zadania, przeczytanie bajki, wzięcie udziału w zajęciach z nauczycielem, itp.) zostaje nagrodzona **gwiazdką, medalem lub diamentem**. Pod koniec roku **uczeń z największą liczbą diamentów może wymienić je na nagrodę**.)

Wygraj nagrodę za diamenty!

Najlepsi uczniowie, którzy zdobędą największą liczbę diamentów na Internetowej Platformie Edukacyjnej, otrzymają jedną z **głównych nagród**.

Sam zdecyduj, która nagroda trafi do Ciebie!

Konkurs trwa do 30 czerwca 2020 r.





Z jakich zajęć z nauczycielem mogą korzystać dzieci?

Polonijka oferuje swoim uczniom dwa rodzaje zajęć on-line z nauczycielem.

→ Pierwsze z nich to Webinaria.

Są to 60-minutowe zajęcia on-line z nauczycielami. Każde Webinarium jest podsumowaniem minionego tygodnia nauki. Zajęcia prowadzone są poprzez platformę używaną do wideokonferencji i wyposażoną w tablicę multimedialną. Dzieci widzą nauczyciela na obrazie z kamery, ale on nie widzi dzieci. Wszyscy komunikują się za pośrednictwem czatu, który jest widoczny podczas lekcji.

Nauczyciele prowadzą lekcje w formie wykładu, uzupełniając go licznymi prezentacjami, grami, zabawami, testami i filmami. Dzięki temu dzieci z chęcią uczestniczą w zajęciach, bawiąc się i ucząc jednocześnie.

Webinarium 09.02.2020r. godz. 17:00 P6JP T20

Podmiot i orzeczenie

Uzupełnij przysłowia orzeczeniami. W tym celu wybierz odpowiednie czasowniki i zmień ich formę.

chwalić, ciągnąć, posiadać, wiedzieć, mieć, znać

Bez pracy nie _____ kołaczy.

Natura _____ wilka do lasu.

Cudze _____, swego nie _____, sami nie _____ co _____.

Monika Musiał

OKNO AV

CZAT

Konrad A.
/akcji

Maya Victoria Z.
ne ja

Marcin Jakub K.
)

Natalie C.
ja ogłondalam ale nie czytałam

Moderacja czatu włączona

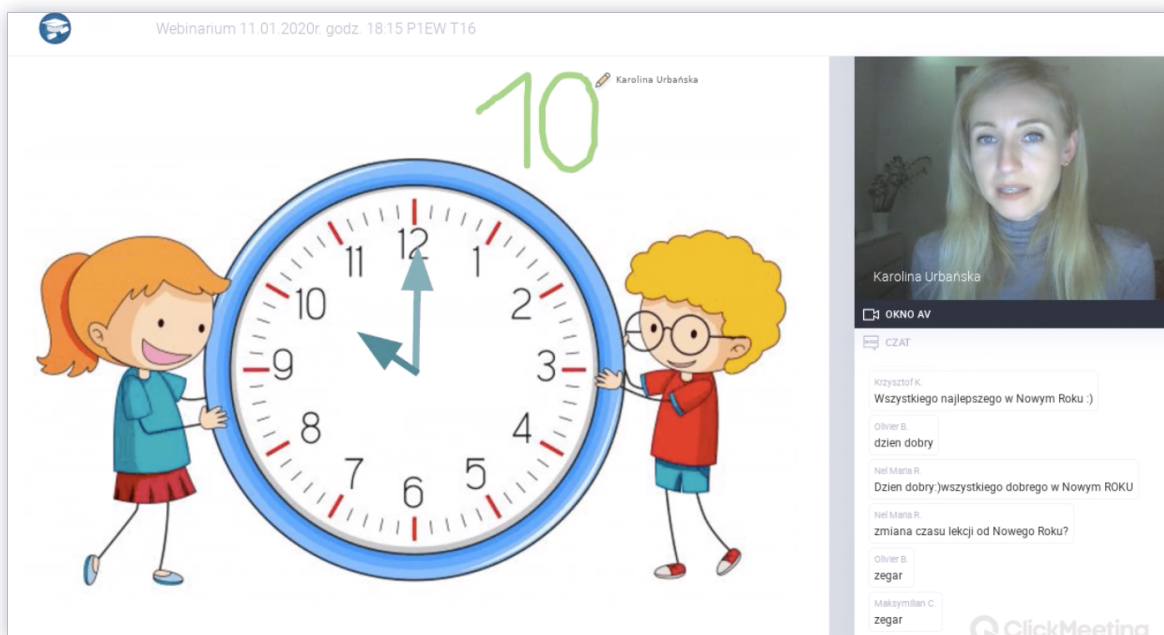
Monika Musiał
[youtube.com/watch?v=QikAcjmJ7i8](https://www.youtube.com/watch?v=QikAcjmJ7i8)

Monika Musiał
[youtube.com/watch?v=DUycWhC3_E](https://www.youtube.com/watch?v=DUycWhC3_E)

ClickMeeting

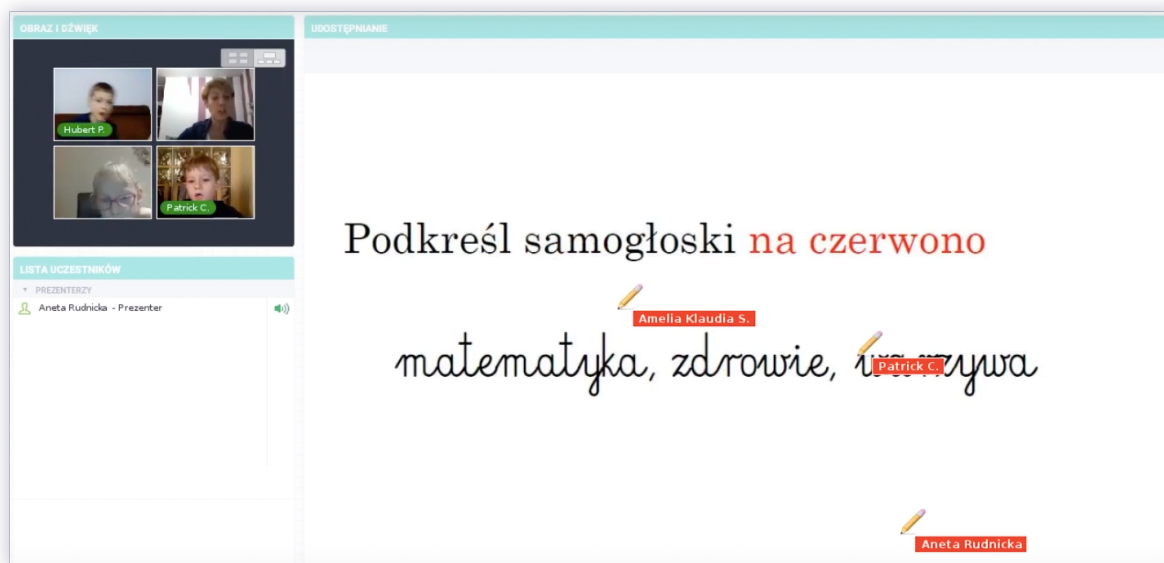
W trakcie zajęć nauczyciel cały czas angażuje dzieci do nauki, zadając im pytania i wpisując poprawne odpowiedzi wybrane spośród propozycji podawanych przez nich na czacie.





→ **Drugim rodzajem zajęć są Wideospotkania.**

Są to 45-minutowe zajęcia on-line z nauczycielami prowadzone w 3-5 osobowych grupach raz w miesiącu. Wszyscy uczestnicy widzą się i słyszą, więc potrzebny jest dodatkowy sprzęt: słuchawki, kamera, mikrofon (mogą być te wbudowane w laptopa). Zajęcia prowadzone są tylko z wybranych przedmiotów.



W trakcie zajęć każde dziecko może wskazywać elementy, zaznaczać odpowiedzi i pisać po tablicy multimedialnej.



OBRAZ I DŹWIĘK

UDOSTĘPNIANE

Spójrz – każde z tych zwierzątek ma inną ilość nóg:

1 2 4 6 8

Oblicz, ile nóg łącznie ma cała grupka zwierząt. Zapisz działanie i wynik.

3 10 9

Aneta Rudnicka

ClickMeeting



W jaki sposób poinformujecie mnie o odbywających się lekcjach z nauczycielem?

Sam decydujesz o tym, w jaki sposób mamy Ci przypominać o zbliżających się zajęciach. Na koncie dziecka możesz zdecydować, czy powiadomienia mają do Ciebie docierać drogą mailową, czy poprzez aplikację mobilną.

Zdecyduj, w jaki sposób chcesz być informowany o nadchodzących wydarzeniach. Wypełnij krótką ankietę, która pozwoli Ci być zawsze na bieżąco!

1. Przypomnienia o zbliżających się Webinarjach chcę otrzymywać za pośrednictwem:

- Aplikacji mobilnej
- Skrzynki e-mailowej

2. Przypomnienia o nadchodzących Wideospotkaniach chcę otrzymywać za pośrednictwem:

- Aplikacji mobilnej
- Skrzynki e-mailowej

3. Informacje o osiągnięciach ucznia i ważnych wydarzeniach chcę otrzymywać za pośrednictwem:

- Aplikacji mobilnej
- Skrzynki e-mailowej

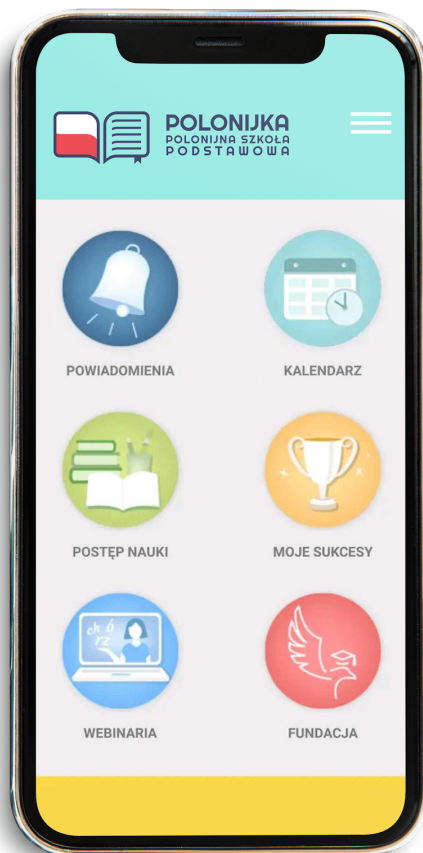
Zapisz





Do czego służy aplikacja mobilna Polonijki?

Dzięki niej dziecko może brać udział w zajęciach, a Ty- rejestrować je na nie i otrzymywać powiadomienia o ważnych wydarzeniach. Aplikacja: Polonijka dostępna jest w sklepach Google Play i App Store.



Czy muszę zrealizować z dzieckiem cały materiał zamieszczony na platformie?

Nie musisz. To Ty decydujesz, które partie materiału chcesz z dzieckiem omówić, a które pominąć.

→ Jeśli planujesz w przyszłości przeprowadzić się do Polski, zachęcamy do zapoznania się z całym materiałem. Pamiętaj jednak, że wiedza z przedmiotów



ściłych jest podobna w większości krajów, więc w przypadku przedmiotów takich jak biologia czy chemia, będzie to tylko kwestia opanowania polskiego słownictwa:)

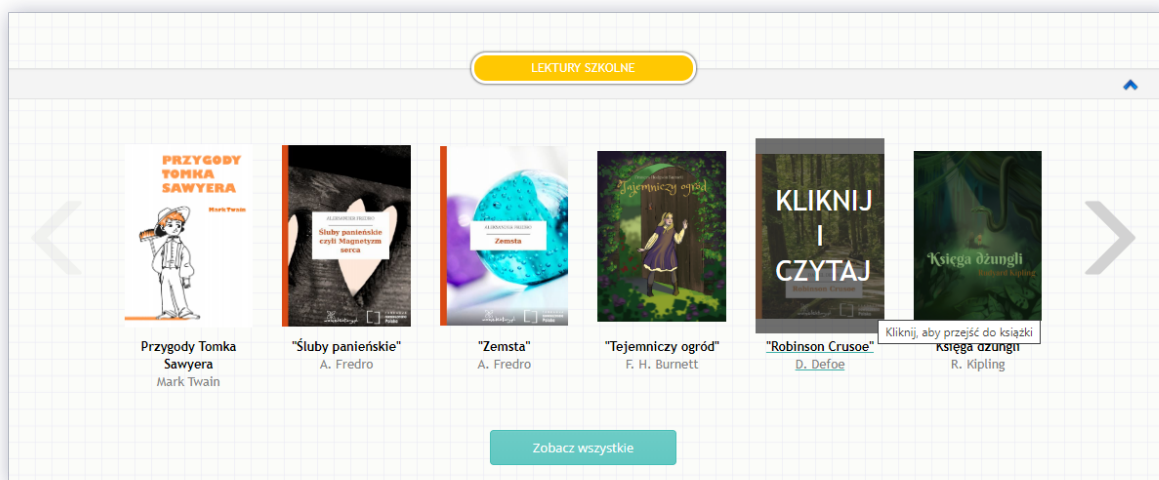
→ Jeśli chciałbyś, aby Twoje dziecko doskonaliło tylko język polski i miało wiedzę z zakresu polskiej historii i kultury, możesz skupić się jedynie na tych obszarach.

Nie jesteś pewien, co jest najlepsze dla Twojego dziecka? Nasi doświadczeni nauczyciele z chęcią podpowiedzą Ci, który pakiet edukacyjny będzie dla Was najbardziej odpowiedni. Skontaktuj się z sekretariatem sekretariat@polonijka.edu.pl i poinformuj nas o chęci wzięcia udziału w [bezpłatnej konsultacji z nauczycielem](#).



Czy cały materiał składa się tylko z ćwiczeń?

Podstawa programowa jest bazą do naszych materiałów i na jej podstawie opracowane zostały scenariusze. Jednak zarówno one, jak i pozostałe jednostki, prezentowane są w formie [multimedialnych zadań](#). Podpisujemy się pod zasadą *Uczyć, bawiąc*, dlatego na Internetowej Platformie Edukacyjnej nie brakuje kreatywnych materiałów dodatkowych. Każdy znajdzie coś dla siebie: mały artysta, zapalony matematyk czy miłośnik książek.



W bibliotece znaleźć można [lektury oraz książki dla dzieci i młodzieży](#) uwolnione od praw autorskich.





W jaki sposób mogę kontrolować przebieg nauki mojego dziecka?

Nad postępami Twojego dziecka w nauce czuwa przede wszystkim sztab doświadczonych nauczycieli, który zapewnia Wam merytoryczną i dydaktyczną opiekę w ciągu całego roku.

Jeśli jednak chciałbyś samodzielnie kontrolować proces nauczania Twojego dziecka, zachęcamy do korzystania z e-Dziennika.


W tym miejscu sprawdzisz procentowe postępy swojego dziecka w realizacji materiału na platformie oraz frekwencję na zajęciach on-line.



Zależy Ci na tym, żeby dziecko miało kontakt z polskimi rówieśnikami?

Nam też, dlatego stworzyliśmy innowacyjny [program Kolega z ławki](#). Daje on możliwość nawiązania kontaktu z innymi podopiecznymi Polonijki mieszkającymi w różnych częściach świata. Każdy uczeń tworzy własną kartę postaci i na podstawie zainteresowań zostaje połączony w parę z kolegą lub koleżanką. [Dzieci pozostają ze sobą w stałym kontakcie za pomocą czatu na platformie](#). Mogą dzielić się wrażeniami z lekcji, wymieniać materiałami oraz wspólnie rozwiązywać zadania i quizy.





Testowe M2

Klasa: 2 SP

Jak często chcesz się kontaktować ze swoim kolegą?

codziennie
raz w tygodniu
raz w miesiącu

Wybierz swoje zainteresowania

Dostępne kategorie:

← Nauka języków

- język polski
- język włoski
- język niemiecki
- język rosyjski
- język hiszpański

Wybrane:

- śpiewanie ✕
- pisanie wierszy/książek ✕
- baśnie i legendy ✕
- gra na instrumentach ✕
- język hiszpański ✕

Rezygnuj
Zapisz



W jaki sposób nauczyciele wspierają dzieci w nauce?

Rodzice z Polonijki mają zapewniony **stały kontakt z polskimi pedagogami**. Nauczyciele na co dzień pracujący z dziećmi, doskonale znają program nauczania, zawsze służą radą i potrafią znaleźć korzystne rozwiązanie. Aby skontaktować się z nauczycielem, musisz kliknąć w przycisk „Kontakt z nauczycielem” na Internetowej Platformy Edukacyjnej albo napisać wiadomość do sekretariatu (sekretariat@polonijka.edu.pl).





Czy dziecko otrzymuje świadectwo?

Tak, dziecko otrzymuje Świadectwo Polonijnego Zespołu Placówek Oświatowych. Nie jest ono równoznaczne ze świadectwem państwowym, jednak ma szczególne znaczenie w przypadku dzieci, których rodzice planują powrót do Polski. Jest to cenna informacja dla dyrektora przyszłej placówki dziecka o zakresie wiedzy z polskiej podstawy programowej, którą posiada uczeń. Warunkiem otrzymania świadectwa jest zdanie egzaminu pisemnego odbywającego się on-line poprzez platformę.

ŚWIADECTWO
Polonijnego Zespołu Placówek Oświatowych

Pola Kowalska

imię (imiiona) i nazwisko

urodzony/a dnia **1 września 2011** r.

W **Warszawie**

uczęszczał/a w roku szkolnym **2017/2018** do **pierwszej** klasy szkoły podstawowej

(nazwa szkoły)

Polonijki Polonijnej Szkoły Podstawowej

(nazwa jednostki edukacyjnej)

z siedzibą w **Nowym Targu os. Wincentego Witosa 28**

woj. **małopolskie** i otrzymał/a promocję do **drugiej** klasy szkoły podstawowej

Nowy Targ dnia **31 sierpnia 2018**

(miejscowość)

Nr. **01/2018**

POLONIJKA
POLONIJNE SZKOŁY
PODSTAWOWE

PSP I/01/12

**WYNIKI KLASYFIKACJI
KOŃCOWOROCZNEJ**

Ocena opisowa ucznia

Pola czyta poprawnie krótkie zdania. Rozumie polecenia i przeczytane teksty. Dziewczynka układa krótkie wypowiedzi na podany temat. Nie ma problemów z rozróżnianiem części mowy i wskazaniem ich w zdaniach. Pola poprawnie nazywa dni tygodnia i zna ich kolejność. Wie, jakie zjawiska zachodzą w przyrodzie. Ma również sporą wiedzę na temat zwierząt i roślin w różnych środowiskach. Pola poprawnie wykonuje działania w wymaganym programem zakresie liczbowym. Zna polskie symbole narodowe i potrafi je opisać. Buduje poprawnie krótkie wypowiedzi. Dziewczynka potrafi powiedzieć kilka zdań o sobie, opisać pomieszczenie, w którym się znajduje, używając przy tym nazw mebli i roślin. Pola wie, jakie miasto jest stolicą Polski i zna hymn narodowy.

Zalecenia do dalszej pracy:
Uczennica powinna codziennie ćwiczyć głośne czytanie tekstów. Pola może wzbogacać słownictwo przez rozmowę z rodzicami i rodzeństwem po polsku.

Ocena końcowa: **celujący**

Egzamin pisemny: **zaliczony**

Egzamin ustny: **zaliczony**

Polonijka - Polonijna Szkoła Podstawowa

Szkoła on-line dla polskich dzieci w wieku 5-15 lat mieszkających poza granicami kraju. Nauka w Polonijce to nauka o Polsce w Twoim domu. To wygodne i elastyczne rozwiązanie, które w przyjemny i łatwy sposób pozwala Twojemu dziecku rozwijać znajomość języka polskiego oraz pogłębiać wiedzę na temat czystego kraju. Polonijka jest pomostem, który łączy pokolenia i zacieśnia rodzinne więzi.

Świadectwo Polonijki - Polonijnej Szkoły Podstawowej zawieszona z tytułu opuszczenia materiału z programowych etapów edukacyjnych. Niniejsze świadectwo nie jest świadectwem w rozumieniu Rozporządzenia Ministra Edukacji Narodowej z dnia 23 maja 2018 r. w sprawie sposobów, trybów i warunków nadawania i wyrażania opinii o nauce i osiągnięciach uczniów i innych dokumentów szkolnych (Dz. U. z 2018 r. poz. 2572, s. późn. zm.).



Który pakiet powinienem wybrać dla swojego dziecka?

Polonijka oferuje 4 pakiety do wyboru: **Na Start**, **Mini**, **Standard** i **Premium**. Poniżej możesz zobaczyć, jakie materiały i narzędzia edukacyjne znajdują się w poszczególnym pakiecie.



Jeśli chciałbyś skorzystać z porady nauczyciela, który pomoże Ci wybrać pakiet najbardziej odpowiedni dla Twojego dziecka, skontaktuj się z nami (sekretariat@polonijka.edu.pl, +48 12 35 02 890).

	Pakiet "Na Start"	Pakiet "Mini"	Pakiet "Standard"	Pakiet "Premium"
Scenariusze zajęć z języka polskiego jako obcego i drugiego	✓	✗	✗	✗
Scenariusze zajęć z edukacji wczesnoszkolnej, języka polskiego, historii, wosu i przyrody	✗	✓	✓	✓
Repetytoria z przedmiotów ścisłych	✗	✗	✓	✓
Webinaria przedmiotowe w każdy weekend	✗	✓	✓	✓
Webinaria plastyczne	✓	✓	✓	✓
Webinaria kulturowe	✓	✓	✓	✓
e-Dziennik	✓	✓	✓	✓
Moje sukcesy	✓	✓	✓	✓
Telefoniczna Pomoc Dydaktyczna	✓	✓	✓	✓
Materiały dodatkowe (bajki, ćwiczenia, gry edukacyjne)	✗	✓	✓	✓
Szkolne Forum Internetowe	✗	✓	✓	✓
Aplikacja mobilna	✗	✓	✓	✓
Biblioteka cyfrowa	✗	✓	✓	✓
Kolega z ławki	✗	✓	✓	✓
Egzamin on-line	✗	✗	✓	✓
Lekcje języka polskiego w grupach 3/5-osobowych	✗	✗	✓	✓
Indywidualne korepetycje z języka polskiego (20 spotkań)	✗	✗	✗	✓
Pakiet lektur wysłany na adres zagraniczny	✗	✗	✗	✓
	Pakiet "Na Start" 409 EUR /rok	Pakiet "Mini" 509 EUR /rok <small>* można rozłożyć na raty</small>	Pakiet "Standard" 699 EUR /rok <small>* można rozłożyć na raty</small>	Pakiet "Premium" 1159 EUR /rok <small>* można rozłożyć na raty</small>

